

## Návod na použití Guardian Angel I, II a III OC (Strážný Anděl I, II a III OC)

Děkujeme Vám za zakoupení Guardian Angel (Strážný Anděl), dnes nejrevolučnějšího dostupného prostředku sebeobranu. Vzhledem k tomu, že se účinnost dráždivé látky Oleoresin capsicum (OC) po třech letech zmenšuje, výrobce Piexon Vám rád zašle tuto připomínku. Abyste si tuto službu zaregistrovali, zašlete prosím Vaše jméno a e-mailovou adresu na adresu:

PIEXON Ltd., Buetzbergstrasse 1, 4912 Aarwangen, Switzerland  
e-mail: postmaster@piexon.com



Pozor: silně dráždivá látka pro oči a kůži

Použijte jen v případě sebeobranu. Tento výrobek obsahuje 10% Oleoresin Capsicum (OC). Především kontakt s kůží a očima. V případě zasažení kůže i očí oplachujte postižená místa velkým množstvím studené vody. Výrobek uchovávejte mimo dosah dětí. V případě, že obtíže s podrážděním přetrvávají déle než 60 minut, vyhledejte lékařské ošetření nebo kontaktujte **Toxikologické informační středisko (TIS), Na Bojišti 1, 120 00 Praha2; email: tis@vfn.cz; nonstop linky 224 919 293 nebo 224 915 402.**

### Bezpečnostní instrukce a varování

Guardian Angel je vysoce účinný obranný prostředek a může být použit pouze v případě sebeobranu. Použití tohoto přístroje jiným způsobem, než je zákonná sebeobrana, může být kvalifikováno jako trestný čin. Přístroj vystřeluje látku s 10% Oleoresin Capsicum (OC), která dráždí oči, dýchací orgány a kůži, čímž dochází k zastavení útočníka a jeho dočasné zneschopnění bez trvalého poškození zdraví.

Látka 10% Oleoresin Capsicum (OC) je toxická při vdechování, polykání, při kontaktu s kůží nebo očima. Tato dráždivá látka vyvolává prudké podráždění očí, dýchacího ústrojí a kůže. V případě kontaktu s kůží nebo očima použijte dekontaminační sprej se sterilním roztokem a vypláchněte opakovaně vodou, poté vystavte proud čerstvého vzduchu. Vyhledejte okamžitě lékařskou pomoc, pokud příznaky přetrvávají nebo se zhorší po 45–60 minutách.

Dbejte, aby byl Guardian Angel skladován mimo dosah dětí a pokud možno při skladování uzamčen.

Vstřelení do útočnickových očí ze vzdálenosti menší než 50 cm může způsobit vážné a trvalé poškození zdraví (zejména očí). Látka Oleoresin Capsicum (OC) a alkoholový nosič mohou ve výjimečných případech způsobit poranění rohovky, které je obvykle vyléčeno bez trvalého poškození.

Nevystavujte přístroj teplotám nižším než -20°C a vyšším než 60°C. Netlačte trysku proti žádnému povrchu a nemačkejte cvičně spoušť. Nevystavujte přístroj extrémnímu horku ani plameni. Nikdy nevhazujte nabitý přístroj do komunálního odpadu. Do trysek přístroje nevráťte ostré předměty, neboť funkčnost přístroje by mohla být ohrožena a navíc by mohlo dojít k samovolnému vytékání dráždivé látky. Dráždivá látka a alkoholový nosič mohou způsobit neodstranitelné skvrny na plastových materiálech a lakovaných površích. Přístroj nečistěte agresivními rozpouštědly, ale čistou vodou. Nesprávná manipulace nebo nedostatečná údržba mohou snížit funkci i bezpečnost přístroje. Přečtěte si pozorně všechny pokyny a řiďte se jimi. Nenoste a nepoužívejte Guardian Angel dříve, než se dostatečně seznámíte s jeho používáním.

Klasifikace: V ČR je Guardian Angel včetně všech výrobních provedení a variant zařazen ČÚZZS Praha Rozhodnutím č. 91-03865-10 ze dne 21. 9. 2010 jako zbraň kategorie „D“. Tento obranný prostředek je volně prodejný osobám starším 18 let.

### Základní pravidla

- Předcházejte nebezpečným situacím, buďte pozorní a všímaví vůči svému okolí.
- Snažte se uniknout nebo vyhnout útočníkovi dříve, než jste nuceni použít tento přístroj.
- Guardian Angel noste tehdy, až se řádně seznámíte s jeho funkcí a pohyby s ním si zautomatizujete.
- Vždy mířte s Guardian Angel v bezpečné vzdálenosti od útočníka. Nemiřte zbytečně do volného prostoru nebo na někoho, proti komu jej nechcete použít.
- Nedotýkejte se trysek použitého přístroje, protože mohou obsahovat zbytky dráždivé látky.
- Guardian Angel zabezpečte z dosahu dětí, pokud možno při skladování uzamkněte.
- Nedopusťte, aby byl Guardian Angel použit osobami, které nejsou seznámeny s bezpečným a správným zacházením s tímto přístrojem.
- Nemiřte nebo nestřílejte Guardian Angelem do očí ze vzdálenosti menší než 0,5 m, která by byla mezi přístrojem a obličejem útočníka!



### Záruční podmínky

Piexon zaručuje, že Guardian Angel nemá materiálové a výrobní vady, které by se vyskytly do 24 měsíců ode dne prodeje. Záruka rovněž zahrnuje bezchybnou funkčnost zbraně po dobu záruční doby při dodržování bezpečnostních pokynů. Záruka se nevztahuje na případy nesprávného použití, použití pro nesprávné účely nebo zneužitím. Rovněž se záruka nevztahuje na svévolné opravy, úpravy apod. ze strany třetí osoby.

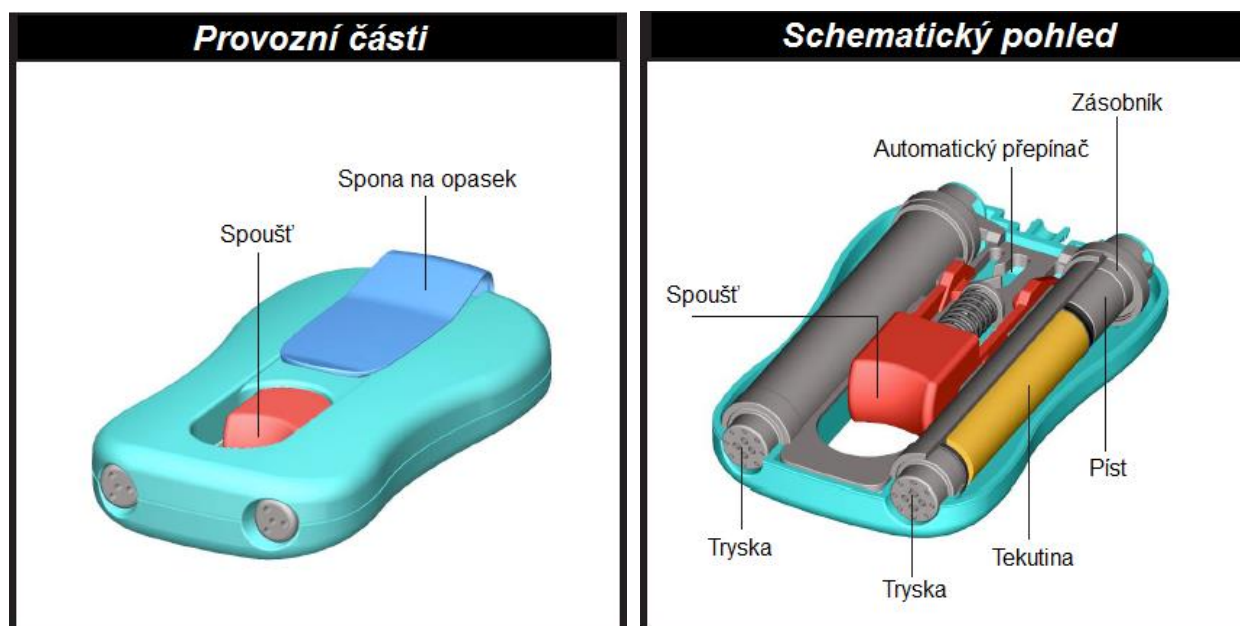
Prodejce ani výrobce není za žádných okolností zodpovědný za náhodné nebo následné škody, týkající se ekonomických ztrát, zranění osob nebo poškození majetku. Prodejce ani dovozce není zodpovědný za škodu nebo zranění způsobené nedbalým nebo nezákonným použitím.

V případě žádosti o záruční opravu předložte společně s výrobkem záruční list. V případě otázek kontaktujte Vašeho prodejce, dovozce, případně výrobce, firmu Piexon.

## Likvidace Guardian Angel

Guardian Angel neobsahuje hnací plyn škodlivý životnímu prostředí. Po uplynutí data použití doporučujeme, aby vlastník přístroje v rámci tréninku tento přístroj před samotnou likvidací použil k nácviku obrany v bezpečném venkovním prostředí. Bezprostředně před tím si však opatřete nový přístroj Guardian Angel. Tento přístroj nesmí být vhozen do odpadu, ale zlikvidován ve vybitém stavu v určených skladech pro plastový odpad. Nikdy neodhazujte nabitou zbraň do odpadu.

## Náhled a popis výrobku



## Rozbalení a manipulace s Guardian Angel I

Guardian Angel byl zabalen výrobcem po kontrole jakosti výrobku. Originální balení obsahuje přístroj Guardian Angel společně s návodem na použití. Než budete manipulovat s Guardian Angelem, přečtěte si pozorně tyto pokyny.

### **Varování: Guardian Angel je připraven k použití tak, jak je zabalen.**

Spoušť zmáčkněte pouze tehdy, když chcete, aby přístroj vystřelil. Nezkoušejte cvičně mačkat spoušť, protože tím může dojít k nechtěnému výstřelu dráždivé náplně. Neotáčejte přístroj proti sobě a nedívejte se do trysek. Při použití tohoto přístroje mířte pokud možno na obličej útočníka z minimální vzdálenosti 0,5 m.



Účinný dosah je v rozmezí 0,5 – 4 m. Tvar trysky umožňuje rozstříkovat látku s vysokým stupněm přesnosti, ve vzdálenosti 4 m je průměr asi 30 cm, ve vzdálenosti 0,5 m je asi průměr 20 cm. Guardian Angel I pracuje bezvadně v každé poloze a směru. Pouzdro přístroje není vodotěsné, ale působení vody nemá vliv na jeho funkčnost. Pokud voda pronikla do obalu, nechte přístroj kompletně oschnout. Přístroj má celkem dvě samostatné náplně s dráždivou látkou.

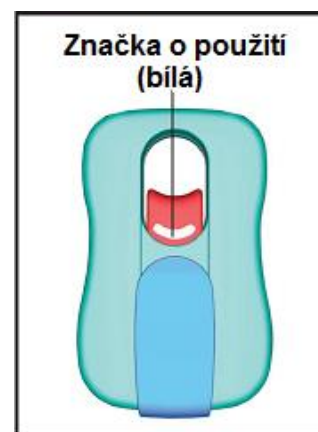
## Použití:

1) Pokud chcete vystřelit náplň dráždivé látky, dejte ukazováček před spoušť, zatlačte špičkou ukazováčku do výklopné ochrany spouště. Odklopená ochrana spouště Vám umožní následně zmáčknout spoušť. Pro případ, že byste si výstřel rozmysleli, zpětným pohybem zamáčkněte ochranu spouště zpět.



2) Pro pokračování v použití Guardian Angel I uchopte přístroj tak, jak je uvedeno na obrázku a zmáčkněte pevně a plynule spoušť do té doby, než dojde k výstřelu. Při vlastním spouštění mířte útočníkovi směrem na obličej. V průběhu vlastního výstřelu pak dojde k vypuzení dráždivé látky (v kapalném stavu) vysokou rychlostí. Tímto speciálním hnacím mechanismem je zajištěno, že nedochází k poklesu tlaku vlivem extrémních teplot a dalších povětrnostních podmínek. Při výstřelu je slyšet malý třesk s minimálním zpětným rázem.

V případě potřeby i druhého výstřelu je možné Guardian Angel I využít okamžitě po výstřelu prvním s tím, že ukazováček na spoušti je třeba zcela uvolnit, (spoušť se samovolně vrátí do výchozí pozice a automaticky se přepne na druhý zásobník) a stejným postupem – tlakem na spoušť můžeme iniciovat i druhý výstřel. Guardian Angel I nemá mimo vlastní spouště žádnou pojistku. Pojistku proti nechtěnému výstřelu tvoří pouze zvýšený odpor spouště. Odpor spouště je asi 3 kg, který je dostatečný proti nechtěnému výstřelu, pádu na zem nebo nárazu odpovídajícímu pádu z výšky 1,5 m. Mimo to je spoušť označena bílou značkou, viditelnou z obou stran spouště. V případě, že vidíte na spoušti tuto značku, víte, že Guardian Angel I dosud nebyl použit. Pokud již došlo k jednomu nebo oběma výstřelům, tuto značku na spoušti nevidíte.



V případě výstřelu pouze jednoho zásobníku a skončení obranné akce zajistěte spoušť pomocí výklopné ochrany, viz bod 1.

V případě výstřelů obou náplní musí být Guardian Angel I nahrazen novým přístrojem. Nelze jej opětovně nabít.

## Dráždivá látka a její účinky

Dráždivá látka 10% Oleoresin Capsicum (OC) je výtažek z kajenského pepře. V současné době je tato látka nejefektivnější dostupná dráždivá látka. Tato OC látka prokázala lepší účinek oproti CS a CN slzným plynům při použití proti útočníku, který je pod vlivem alkoholu, drog nebo po požití psychotropních látek.

Dráždivá látka vystřelená z Guardian Angel I je okamžitě účinná při kontaktu s kůží, očima nebo dýchacími cestami útočníka. Její účinek se projeví dočasným oslepnutím, intenzivním kašlem a nevolností. V případě, že útočník má látkovou masku nebo brýle, tak díky vysoké rychlosti vystřelené dráždivé látky dochází k průniku přes látku masky a rozstříkáním kapaliny kolem brýlí a tím k následnému zasažení dýchacích cest, očí a kůže.

## První pomoc


V případě zasažení očí odstraňte kontaktní čočky a kontaminované oblečení. Postižená místa – zejména oči vyplachujte studenou vodou po dobu 15 minut. Nepoužívejte mast, krémy, oleje apod., které mohou

zadržovat dráždivou látku nadále na kůži a prodloužit tak její účinek. Příznaky po zasažení dráždivé látky zmizí asi po 60 minutách. Jestliže příznaky přetrvávají i po této době, vyhledejte lékařské ošetření nebo kontaktujte **Toxikologické informační středisko (TIS), Na Bojišti 1, 120 00 Praha2; email: tis@vfn.cz; nonstop linky 224 919 293 nebo 224 915 402.**



**Xi dráždivá látka R 36/37/38:** Dráždivá látka pro oči, dýchací ústrojí a kůži, S1/2 Uchovávejte uzamčenou a mimo dosah dětí. S24/25 předcházejte kontaktu s kůží a očima. S26 V případě kontaktu s očima vypláchněte větším množstvím vody a vyhledejte lékařskou pomoc. Obsahuje 2,0-3,0 % Capsaicinods.

### Instrukce k použití Guardian Angel I



1. Pokud jste ohroženi, udělejte krok zpět a zaujměte stabilní, pevnou pozici
2. Připravte si Guardian Angel pro okamžité použití (pravák – pravá ruka, levák – levá ruka) a nechte jej schovaný, pokud je to možné. V případě útoku nebo bezprostřední přípravy na útok natáhněte druhou ruku před sebe směrem k útočníku, čímž si vytvoříte bezpečnou vzdálenost na délku paže. Zavolejte „Stop“ a dejte tak útočníkovi možnost přípravu na útok přerušit a upustit od napadení Vaší osoby.
3. Vaše natažená paže tak funguje jako pomůcka pro míření. Vytvořte úhel palcem a ukazováčkem a upůsobte tento úhel tak, abyste zarámovali útočnickovu hlavu tak, aby se Vám palec srovnal s útočnickovým krkem.
4. Ruku, kterou svíráte Guardian Angel, přesuňte do palebné pozice natažením paže a upevněte jej pevně pod Váš druhý palec již dříve natažené ruky – obr. 4a. Pokud hrozba útoku nadále trvá, zmáčknete spoušť a vystřelíte prvou náplň – obr. 4b.

5. Je důležité, abyste sledovali reakci útočníka po výstřelu prvé náplně, kam jste ho zasáhli a nadále zůstali v palebné pozici – obr. 5a. V případě potřeby upravili svou obrannou pozici a vystřelili i druhou náplň – obr. 5b. V případě větší vzdálenosti při použití prvé náplně můžete rovněž využít momentu překvapení a přistoupit k útočnickovi na kratší vzdálenost a tím dosáhnou ještě větší přesnosti střelby. Nezapomeňte dodržovat bezpečnou vzdálenost mezi ústím trysky Guardian Angel I a útočnickem minimálně 0,5 m.
6. Po vystřelení druhé náplně se dle možností a zejména situace na místě napadení snažte z uvedeného prostoru co nejdříve vzdálit a vyhledat pomoc u dalších osob. Následně poskytněte nebo zajistěte útočnickovi poskytnutí první pomoci.

V průběhu testování se prokázalo, že držení Guardian Angel při střelbě vertikálně (místo na plocho) zajišťuje maximální přesnost. Správná úchopová pozice také umožňuje opřít zadní část Guardian Angel pevně v dlani a přirozenou pozici prvého článku ukazováčku na spoušti. Pro zvýšení přesnosti mačkejte spoušť stejnoměrně.

**Varování:** Výstřel směřovaný na obličej nebo do očí ze vzdálenosti menší než 0,5 m může způsobit vážná poranění s trvalými následky. Vždy mějte ústí nabitého přístroje v bezpečné vzdálenosti směrem od Vašeho těla. Nedotýkejte se trysek prázdného zásobníku, protože mohou být kontaminovány dráždivou látkou.

Nerozebírejte a neupravujte tělo Guardian Angel včetně integrovaného mechanismu spouště, neboť může dojít k jeho poruše a zároveň Vám zanikají záruční podmínky.

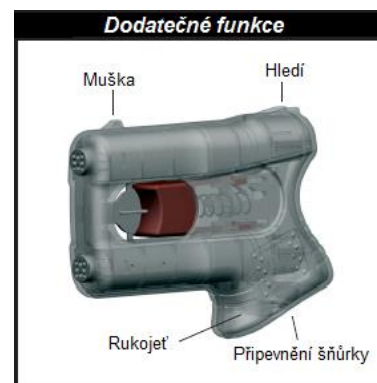
## Guardian Angel II a III

Vylepšený model Guardian Angel II a III rozšiřuje výrobní řadu těchto vysoce účinných prostředků sebeobrany. V porovnání s Guardian Angel I mají navíc ještě tyto úpravy:

- Otevřená mířidla s hledím a muškou
- Pažbičku – rukojeť
- Možnost připevnění šňůrky pro zavěšení
- Opaskový klips (GA III)

Funkce a provedení Guardian Angel II a III se neliší od provedení Guardian Angel I. Otevřená mířidla – hledí a muška usnadňují míření a zvyšují přesnost. Nový model je vybaven miniaturní pažbičkou pro

zlepšení schopnosti míření a střelby. Dále pak nabízí možnost připevnění šňůrky pro zavěšení kolem zápěstí.



## Instrukce k použití Guardian Angel



Uchopte Guardian Angel II a III do ruky, jak je ukázáno na obrázku tak, abyste rukojeť drželi prostředníčkem. Spoušť je ovládána ukazováčkem. Dejte palec na stranu pouzdra souběžně s ukazováčkem.

Namiřte přístroj, jak je níže ukázáno na obrázku tak, aby byla otevřená mířidla s hledím a muškou v horizontální poloze v rovině. Tím zabráníte naklonění přístroje a střílení příliš nízko nebo vysoko.



Následně pak vyvíjejte tlak na spoušť tak, jak je popsáno dříve u Guardian Angel I.

Miřte na střed obličeje.

### Technická data

	Guardian Angel I	Guardian Angel II a III
Délka/výška/šířka:	110/70/23 mm	110/85/25 mm
Hmotnost:	120 g	120 g
Maximální dosah:	4 m	4 m
Bezpečná vzdálenost:	0,5 m	0,5 m
Spoušťový mechanismus:	s automatickým přepínáním	
Počet zásobníků:	dva samostatné zásobníky s dráždivou látkou	
Objem zásobníku:	2 x 6 ml	2 x 6 ml
Dráždivá látka:	10% Oleoresin Capsicum (OC)	
Doba použitelnosti OC látky v zásobníku:	36 měsíců	
Záruční doba:	24 měsíců	
Rychlost proudu kapaliny:	50 m/s (180 km/h) po 1 m	
Tlak na spoušť:	3 kg	3 kg
Pádová bezpečnost pro výstřel:	výška 1,5 m	výška 1,5 m
Odolnost vůči vodě:	chráněný proti stříkající vodě	

V případě použití tréninkové verze je manipulace a bezpečné zacházení stejné, jako by se jednalo o ostrou verzi pouze s tím rozdílem, že v zásobníku je rozpuštěné potravinářské barvivo modré barvy.

### **Důležité informace**

Žádáme Vás, abyste si důkladně přečetli pokyny a varování. Uvědomili si úskalí, které obnáší nošení, skladování a zejména použití Guardian Angel.

V některých státech může být držení a použití Guardian Angel zakázané. V případě nejasnosti se poraďte s policií daného státu.

Je zakázáno nosit tento výrobek na palubu dopravního letadla. Ověřte si vždy se zástupcem aerolinií, zda je výrobek možno přepravovat v nákladovém prostoru v zavazadle. Použití Guardian Angel pro jiný účel, než zákonnou sebeobranu, může být posouzeno jako trestný čin. Vyvarujte se použití v místech, kde dráždivá látka může ublížit dětem nebo osobám s dýchacími potížemi.

Tento návod na použití včetně bezpečnostních pokynů by měl být vždy součástí Guardian Angel i v případě, že tento prodáte nebo zapůjčíte další osobě. Tato osoba by se rovněž měla důkladně seznámit s jeho použitím. V případě, že by došlo ke ztrátě Návodu k použití, obraťte se na Vašeho prodejce s tím, aby Vám poskytl nový.

Dovozce:

Imex Group s.r.o.  
Milíčova 1343/16  
702 00 Moravská Ostrava, Ostrava  
Tel: 596125477-8  
e-mail: info@piexon.cz



11/12

## **Záruční list**

Záruka se nevztahuje na poškození vlivem špatného nebo neodborného zacházení a nedodržení návodu na použití. Záruční doba je 24 měsíců od data prodeje.

Typ přístroje: Guardian Angel III OC

Prodej dne: .....

Podpis a razítko prodejce

.....